SCHRONISKO DLA BEZDOMNYCH ZWIERZĄT W KIELCACH

Poradnik szczeniak

SCHRONISKO DLA BEZDOMNYCH ZWIERZĄT W KIELCACH

Przedstawiamy
“Instrukcję obsługi szczeniaka”
czyli krótki poradnik adopcyjny

Portfel w dłoń - czyli zakupy dla nowego psiaka

Lista zakupów:

1. **Miski**
2. **Obróżka lub szelki**
3. **Legowisko**
4. **Karma mokra i sucha**
5. **Akcesoria do pielęgnacji**
6. **Zabawki i gryzaki**
7. **Podkłady higieniczne**

Zakupy

Wszystkie rzeczy których potrzebuje szczenię powinieneś zakupić przed jego przybyciem. Pamiętaj o tym, że jak pojawi się nowy domownik, pewnie nie będziesz miał czasu na zakupy...

SCHRONISKO DLA BEZDOMNYCH ZWIERZĄT W KIELCACH

Miski

Miski powinny być wykonane z materiałów trwałych, odpornych na uszkodzenia. Powinny być stabilne. Postaraj się aby były położone w spokojnym miejscu.

Obroża

Powinna być dobrze dobrana, niezbyt luźna i nie za ciasna. Przyzwyczajaj psa do noszenia obroży od samego początku, nawet jeśli nie może jeszcze wychodzić na spacery.

Smycz

Zdecydowanie NIE polecamy smyczy typu flexi - czy to dla szczeniąt, czy dla psów dorosłych. Smycze te uczą złych nawyków i są zwyczajnie niebezpieczne.

Szczeniakowy areszt!

Wielu nowych opiekunów nie ukrywa zdziwienia, gdy dowiadują się, że nie mogą wychodzić na spacery od razu po adopcji.
Zdajemy sobie sprawę, że uczenie psa załatwiania się na dworze czy nauka chodzenia na smyczy to rzeczy ważne, ale są rzeczy ważniejsze...
Maluch adoptowany ze schroniska jest psem z nieznaną przeszłością. Zakładamy, że nie był nigdy wcześniej szczepiony czy odrobaczany. Dlatego priorytetem dla nas jest zapewnienie szczeniakowi odporności przeciw śmiertelnie niebezpiecznym chorobom zakaźnym.

Szczeniakowy areszt!

Szczenię uzyskuje odporność dopiero po około 2 tygodniach od drugiego szczepienia. Niezwykle ważne jest to, żeby do tego czasu nie narażać pupila na ryzyko zachorowania. Wyprowadzanie szczeniaka na dwór przed uzyskaniem odporności jest bardzo niebezpieczne.

Wirus parwowirozy może zostać przyniesiony do domu również na Twoim obuwiu - izoluj szczeniaka od butów, aby zminimalizować ryzyko.

Szczeniakowy areszt!

Co w takim razie z nauką załatwiania potrzeb na dworze? Niestety musi to jeszcze poczekać, ale możesz spróbować ułatwić ten proces. Polecamy zakup specjalnych mat, na które zwierzak może się załatwiać.

Dzięki takiemu treningowi Twojemu pupilowi będzie znacznie łatwiej opanować trudną sztukę zachowania czystości.

Wielkie wyzwanie!

Podjąłeś się wielkiego wyzwania - wychowania od podstaw zwierzaka, który wszystkiego musi się nauczyć.
Teraz Ty kształtujesz jego rzeczywistość, to od Ciebie zależy czego się nauczy, czy będzie miał złe nawyki i jak się będzie zachowywał w przyszłości.
Pamiętaj, że okres szczenięcy to najważniejszy czas w socjalizacji psa. Wszystko czego doświadczy Twój szczeniak będzie rzutowało na jego zachowanie w późniejszym wieku.

Podróż do domu

Podróż do domu to Wasze pierwsze wspólne chwile. Zadbajmy o to, żeby nie były stresujące zarówno dla Ciebie, jak i dla zwierzaka.
Koniecznie zadbaj o zabezpieczenie psa w trakcie podróży. Wyposaż się w klatkę/transporter lub specjalny pas przypinany do szelek.
Dobrze mieć ze sobą kocyk i ręczniki papierowe, aby w razie przykrych niespodzianek móc posprzątać (niektóre psiaki mają chorobę lokomocyjną).
Wskazane jest również towarzystwo drugiej osoby do pomocy przy przewozie.

Czy Twój dom jest szczeniako-odporny?

Mały piesek - mały problem? Nic bardziej mylnego! Szczeniaki są idealnymi testerami bezpieczeństwa i porządku w Twoim domu. Zapomniałeś posprzątać z podłogi skarpetki? Nie zdziw się, jeśli znajdziesz je pogryzione i ukryte w jakimś kącie... Ważne dokumenty na stole? Nie bądź zdziwiony, jeśli nigdy już ich nie znajdziesz...

Szczenięta z wielką ciekawością odkrywają świat, a robią to najczęściej za pomocą pyszczka i ostrych ząbków.

Pochowaj cenne rzeczy, upewnij się, że pies nie ma dostępu do kabli, które stanowią śmiertelne niebezpieczeństwo. Odpowiednio zabezpiecz środki chemiczne, tak aby były poza zasięgiem pupila.

Czy Twój dom jest szczeniako-odporny?

Warto przyjrzeć się roślinom doniczkowym, które masz pod swoim dachem. Część z nich może być toksyczna, a ciekawski szczeniak nie zawaha się ich spróbować.

W przypadku domków jednorodzinnych warto pamiętać o zabezpieczeniu schodów i balkonu. Maluchy nie mają jeszcze odpowiednio rozwiniętego instynktu, nie zdają sobie sprawy z zagrożenia i mogą spaść. Zabezpiecz schody i balkon siatką lub specjalnymi bramkami.

Na początku polecamy pozwijanie i schowanie dywanów - mogą przydarzyć się im przykre wypadki...

W nowym domku!

Twój nowy pies jest zestresowany, wszystko jest dla niego nowe.
Postaraj się nie fundować mu jeszcze więcej emocji.
Jeśli to możliwe, przez pierwsze dni unikaj zapraszania gości.
Każda nowa osoba, to stres dla Twojego psa.
Koniecznie wstrzymaj się z kąpielą, wizytami u groomera itp.
Pozwól psu się zaaklimatyzować, poznać domowników i mieszkanie.
Pamiętaj, że czas aklimatyzacji to sprawa indywidualna.
Niektórym psom przyzwyczajenie się do nowego otoczenia może zająć nawet kilka miesięcy. Bądź cierpliwy i wyrozumiały.

Pies sam w domu!

SCHRONISKO DLA BEZDOMNYCH ZWIERZĄT W KIELCACH

Przyszedł czas wyjść z domu i zostawić Twojego pupila po raz pierwszy samego. Zaplanuj to tak, aby pierwsze wyjście było krótkie. Możesz wyjść na chwilę i nasłuchiwać jak zachowuje się Twój psiak. Dobrym pomysłem jest zaopatrzenie zwierzaka w zabawki, które zajmą mu czas i odwrócą uwagę od tego, że jest sam. Polecamy zakup mat węchowych, bezpiecznych zabawek do żucia czy też akcesoriów typu “kong”.





Pies sam w domu

Na czas wyjścia na początku możesz zostawić włączone radio lub telewizor. Twojemu psiakowi będzie raźniej.

Przy wychodzeniu zachowaj spokój - pies wyczuwa Twoje emocje!

Przy powrocie nie ekscytuj się nadmiernie - niech pies sądzi, że nie wydarzyło się nic szczególnego.

Dzięki temu będzie traktował Twoje wyjścia jako normalny element dnia.



Lęk separacyjny

Ucz szczeniaka zostawania samemu. U maluchów często rozwija się lęk separacyjny. Jest to jedno z bardzo częstych zaburzeń behawioralnych. Jeśli odpowiednio wcześnie zaczniesz naukę pozostawiania psa samemu, jest spora szansa, że unikniesz problemów w przyszłości. W razie potrzeby skorzystaj z wiedzy znajdującej się w Internecie, skorzystaj z rad pracownika schroniska lub behawiorysty.

Niebezpieczeństwo!

Twój pupil na pewno będzie zainteresowany tym, co znajduje się na Twoim talerzu... Ty jako opiekun musisz pamiętać, że dokarmianie zwierzaka tzw. “ludzkim jedzeniem” jest bardzo szkodliwe.

Psie brzuchy nie są przystosowane do jedzenia solonego, czy przyprawionego.

W najlepszym wypadku takie dokarmianie może skończyć się problemami żołądkowymi, w najgorszym może skutkować poważnymi konsekwencjami.

Pamiętaj, że niektóre produkty są dosłownie śmiertelnie niebezpieczne dla psów.

Lista zakazanych produktów jest długa...

NIEBEZPIECZEŃSTWO!

Sól

Mleko



Cukier



Winogrona

Cebula

Awokado

Czekolada

Alkohol

Herbata



Czosnek

Kawa

Przytulanie? Nie, dziękuje!

Pamiętaj, że zwierzę to nie człowiek! Jego mowa ciała i sposób komunikacji różnią się bardzo od naszego. Nie przytulaj psa, nie ściskaj, nie nachylaj się nad zwierzakiem. Twój pupil nie odbiera tego jako okazywania czułości, ale jako ograniczenie swobody lub nawet jako zagrożenie.

Przez przytulanie może odczuwać znaczny dyskomfort. Jeśli chcesz okazać psiakowi czułość, zamiast przytulania pogłaskaj go. Pamiętaj żeby nie wyciągać ręki nad głowę psa - niektóre psy mają traumy - mogą odebrać to jako zagrożenie. Pozwól psu, aby to on przyszedł po pieszczoty wtedy, kiedy będzie miał na to ochotę.

Karmienie

Twój szczeniak musi jeść przynajmniej kilka razy dziennie. Dawkę dzienną znajdziesz na opakowaniu każdej karmy. Powinieneś podzielić ją na kilka posiłków. Szczeniaki często jedzą “bez opamiętania” - to Ty musisz pilnować, żeby nie rozbolał go brzuszek od zbyt dużej ilości karmy.

Pamiętaj, że warto przestrzegać tych samych godzin podawania posiłków - dla psa rutyna i stałość to ważna sprawa. Dzięki temu, że pies wie jak wygląda porządek dnia, może poczuć się bezpieczniej.

Jeśli Twój pies je bardzo łapczywie (a to częsta przypadłość szczeniaków ze schroniska i nie tylko) możesz wyposażyć się w specjalną miskę spowalniającą jedzenie.

Karmienie

Pamiętaj aby po posiłku nie planować zbyt dużej aktywności.
Psy po jedzeniu powinny mieć zapewniony odpoczynek. Nieprzestrzeganie tego może mieć poważne konsekwencje.
Może dojść do rozszerzenia lub skrętu żołądka.
Powinieneś znać podstawowe objawy tych schorzeń, tak aby w razie potrzeby móc szybko zareagować. Objawy:
dyszenie, niepokój, bezproduktywne wymioty, ślinienie się, powiększenie obrysu brzucha, przyspieszony oddech i akcja serca, bladość, ogólne osłabienie.
Jeśli zaobserwujesz takie objawy - nie czekaj! Natychmiast jedź z psem do weterynarza!

Choroby zakaźne

Pamiętaj, że szczenięta, zwłaszcza adoptowane w czasie kwarantanny, są narażonena wiele chorób zakaźnych. Jeśli Twój szczeniak jest apatyczny, nie je, wymiotuje lub ma biegunkę, nie czekaj, natychmiast zgłoś się do weterynarza. Szczenięta szybko się odwadniają, a złe samopoczucie może być początkiem poważnej choroby zakaźnej. W przypadku stwierdzenia jakiejś zakaźnej choroby, poinformuj schronisko.

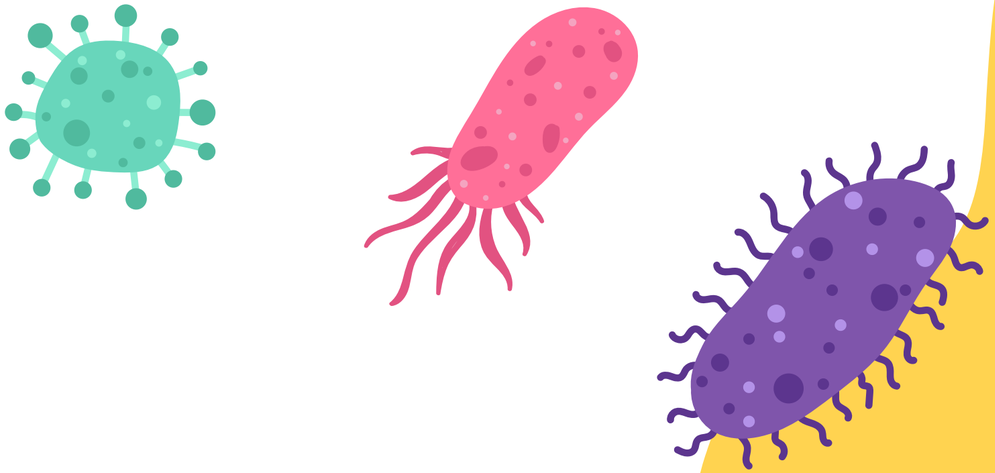

Kąpiele

Nie kąp szczeniaka! Każda kąpiel wiąże się ze stresem, a co za tym idzie z obniżeniem odporności Twojego malucha. Jeśli zapach adoptowanego szczeniaka jest nieprzyjemny, zakup specjalny suchy szampon. Użycie go pozwoli na zminimalizowanie zapachu, nie narażając malucha na stres. Pierwszą kąpiel zalecamy dopiero dwa tygodnie po ostatnim szczepieniu na choroby zakaźne. Pamiętaj, że zarówno szczenięta jak i psy dorosłe nie powinny być kąpane zbyt często. Ogranicz tę czynność jedynie do sytuacji, gdy jest to absolutnie niezbędne.

Socjalizacja

Jeśli masz w domu zwierzęta, przygotuj się na pracę związaną z socjalizacją zwierząt. Pamiętaj, że wprowadzasz do domu nowego członka stada - trzeba to zrobić rozsądnie. Przygotuj się na ewentualne konflikty i trudności - początki bywają trudne. Przed zapoznaniem upewnij się, że Twoje zwierzęta są zaszczepione i odrobaczone.

Zalecamy powolną socjalizację poprzez izolację. Więcej informacji na ten temat znajdziesz w Internecie lub uzyskasz informacje od pracownika schroniska lub behawiorysty.

SCHRONISKO DLA BEZDOMNYCH ZWIERZĄT W KIELCACH

SOCJALIZACJA

Spędzaj ze swoim szczeniakiem dużo czasu. To okres, w którym psiak potrzebuje Cię najbardziej. Teraz Ty i pozostali domownicy jesteście stadem i rodziną szczeniaka. Zapewnijcie mu poczucie bezpieczeństwa , bawcie się z nim i uczcie kontaktu z człowiekiem. To jeden z najważniejszych etapów w życiu Twojego psa. Będzie on miał ogromny wpływ na zachowanie pupila w przyszłości.

SOCJALIZACJA

Po wykonaniu szczepień rozpocznij socjalizację z obcymi osobami, zwierzętami. Pozwól szczeniakowi poznawać inne psy, zabieraj go w różne miejsca. Zwierzak musi poznać różne sytuacje, aby w przyszłości był pewniejszy siebie i aby nie rozwinęły się u niego lęki.

Zdrowie

Pamiętaj o regularnych kontrolach stanu zdrowia malucha. Nawet jeśli zwierzak czuje się dobrze, zalecamy regularne wizyty kontrolne. Często weterynarz może zauważyć coś, co przegapił opiekun. Przy okazji oswajasz pupila z wizytami w gabinetach weterynaryjnych. Pamiętaj o regularnych badaniach krwi.

Odrobaczanie

Dbaj o regularne odrobaczanie pupila. Pamiętaj, że nawet bardzo zadbane zwierzęta mogą się nabawić pasożytów. Szczególnie ważne jest częste odrobaczanie w okresie szczenięcym. Pamiętaj, że zwierzę adoptowane ze schroniska, mimo odrobaczeń wstępnych, może mieć pasożyty. Należy zachować szczególną dbałość o higienę - człowiek również może zarazić się wieloma chorobami odzwierzęcymi i pasożytami.

Konsekwencja kluczem do sukcesu

Bądź konsekwentny - ustal zasady i trzymaj się ich przestrzegania. Jeśli założyłeś sobie, że pies nie może wchodzić na łóżko - nie rób wyjątków. Pies musi wiedzieć, że takie same zasady obowiązują zawsze. Jeśli będziesz ustępował, będziesz później miał problem z wyegzekwowaniem posłuszeństwa.

SCHRONISKO DLA BEZDOMNYCH ZWIERZĄT W KIELCACH

Kontakt:

SCHRONISKO DLA BEZDOMNYCH ZWIERZĄT W KIELCACH

Ściegiennego 203, 25-116 Kielce

41-361-67-24 (8:00 - 16:00)

schronisko.kielce@wp.pl